

200 STANDARD

250 COMFORT

FIXLIFT 250

- **Fiabilitate si rapiditate**
- **Fabricate din aluminiu**
- **Inaltime max. 19 m**
- **Elevatoarele GEDA sunt utile pentru orice lucrare – interior si exterior**

Economisiți timp utilizând un elevator GEDA



ETOP
creat să reziste

Republica Moldova, MD-2023
mun. Chișinău, str. Uzinelor 90, of. 207
+ /373/ 67 707 707
office@etop.md
www.etop.md

GEDA LIFT 200 STANDARD | 250 COMFORT | FIXLIFT 250

Elevatoarele înclinate de la **GEDA** sunt produse de zeci de ani. Fiabilitatea lor le face un dispozitiv favorit pentru muncitorii din construcții. Aceste elevatoare verticale din aluminiu și-au dovedit deja numeroasele moduri de aplicare pentru diferite tipuri de utilizare de mii de ori. Sunt unitati de transport usoare, rapide si fiabile pentru lucrari interioare, reconditionari sau reparatii pe cladiri. GEDA poate oferi benele si platformele de încărcare adecvate pentru orice tip de material de construcție și orice fel de utilizare. Economisiți timp utilizând un elevator GEDA.



Îndeplinirea diferitelor sarcini cu elevatoarele înclinate de la GEDA

Elevatoarele GEDA sunt utile pentru orice lucrare – interior și exterior. Elevatoarele pot fi folosite pentru a transporta diferite tipuri de materiale la nivelurile superioare ale cladirilor. Acestea permit o înălțime maximă de 19 m și viteze de ridicare între 19 m/min și 38 m/min. Pentru mutarea mobilierului, construcțiilor interioare, renovarea fațadelor sau restructurarea acoperișurilor plate, ascensoarele înclinate oferă asistența perfectă. Datorită capătului mobil, mărfurile transportate pot fi descărcate cu ușurință de pe platformă.



ETOP
creat să reziste

Republica Moldova, MD-2023
mun. Chișinău, str. Uzinelor 90, of. 207
+ /373/ 67 707 707
office@etop.md
www.etop.md

GEDA LIFT 200 STANDARD | 250 COMFORT | FIXLIFT 250

Asamblare ușoară și rapidă

Cu ajutorul șuruburilor masive, elementele scării sunt asamblate pe sol - fără unelte. Mai întâi șinele pentru elevator sunt împinse pe profilul scării. De îndată ce sistemul de scară este montat pe schelă sau pe fațadă, elevatorul este așezat deasupra profilului. Un suport de sub scară asigură greutatea liftului și a mărfurilor de transport. Datorită diferitelor dispozitive de manipulare a încărcăturii, fiecare material poate fi mutat.



Elevatoare GEDA pentru sarcini extreme

Capacitatea de transport a materialelor depinde de proiectarea elementelor scării din aluminiu, de înclinare și de lungimea șinei. Pentru profilul scării puteți alege între o posibilă capacitate de încărcare de la 140 kg la 200 kg și un sistem extra-puternic cu o sarcină de lucru de la 200 kg la 250 kg. Datorită atașamentului funcțional de manipulare a sarcinii, transportul materialelor sau elementelor de construcție voluminoase nu a fost niciodată atât de ușor – această caracteristică permite o utilizare flexibilă pe fiecare șantier.

GEDA LIFT 200 STANDARD | 250 COMFORT | FIXLIFT 250

GEDA®
LIFT 200 STANDARD



Include
comanda
prin cablu

Date tehnice:



Sarcina: 200 kg



H max.: 19 m



Viteza: 25 m/min



Putere: 1 kW/230 V/
50 Hz/16 A

GEDA®
LIFT 250 COMFORT



Include
comanda
prin cablu

Date tehnice:



Sarcina: 250 kg



H max.: 19 m



Viteza: 30 m/min



Putere: 1.3 kW/230 V/
50 Hz/16 A

GEDA®
FIXLIFT 250



Include
comanda
prin cablu

Date tehnice:



Sarcina: 250 kg



H max.: 19 m



Viteza: 19/38 m/min



Putere: 0.6/1.2 kW/
230 V/50 Hz/16 A



ETOP
creat să reziste

Republica Moldova, MD-2023
mun. Chișinău, str. Uzinelor 90, of. 207
+ /373/ 67 707 707
office@etop.md
www.etop.md


GEDA LIFT 200 STANDARD | 250 COMFORT | FIXLIFT 250

OPTIONALE

Accesorii pentru elevatoare GEDA

Pentru condiții de lucru flexibile sunt necesare dispozitive variabile. Prin urmare, GEDA furnizează elevatoare înclinate cu mai multe dispozitive și echipamente pentru transportul diferitelor tipuri de materiale:

Oricare dintre aceste elemente de transport pot fi montate fără unelte. Cu un control manual practic și o simplă atingere a butonului, materialele pot fi transportate la nivelurile superioare.



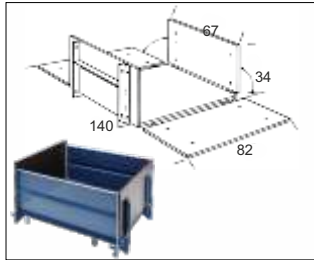
Bena cu basculare
Cod: GEDA02856



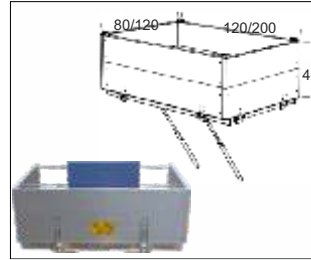
Bena + tronson pentru basculare
Cod: GEDA02818




Platforma panouri solare
Cod: GEDA02908



Bena VARIO
cu usi batante 3 lateri
Cod: GEDA02895



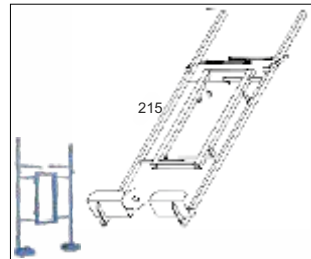
Bena RIGID cu usi batante
3 lateri
Cod: GEDA02253



Bena tip cos pentru tigla
(include carut)
Cod: GEDA02860



Bena open
Cod: GEDA02884




Dispozitiv pentru transport placi
cu latime variabila 0,5-1,6 m
Cod: GEDA02831



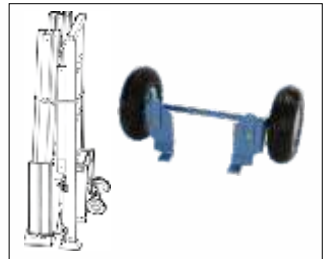
Tronson pentru bena cu
basculare
Cod: GEDA02855



Capac frontal pentru bena
standard
Cod: GEDA02862



Suport pentru galeți (se fixeaza
pe bena standard)
Cod: GEDA02817



Roti deplasare baza
Cod: GEDA02886



Suport asezare elevator pe
acoperis (ajustabil 37-60 cm)
Cod: GEDA02826



Suport pentru tronson culisare
Cod: GEDA02812



Liftbox
Cod: GEDA46309



ETOP
creat să reziste

Republica Moldova, MD-2023
mun. Chișinău, str. Uzinelor 90, of. 207
+ /373/ 67 707 707
office@etop.md
www.etop.md